

Sehr geehrter Herr Bürgermeister, lieber Gerhard!
 Sehr geehrter Herr Stadtamtsdirektor, lieber Matthias!
 Sehr geehrter Herr Stadtrat, lieber Heinz!

rote Ziffern 1-11: siehe Beilage

Nach Durchsicht des ab 21.11.2025 aufliegenden Voranschlags 2026 (Dokument „VA 2026 Entwurf.pdf“) nehme ich innerhalb der zweiwöchigen Auflagefrist wie folgt dazu Stellung:

Ergebnishaushalt 1. Ebene:

Das Nettoergebnis SA0 weist einen Wert von €520.800,00 aus - darin ist eine Bedarfszuweisung von €627.900,00 eingepreist. **1**

Diese Annahme scheint angesichts der Erfahrungen der letzten beiden Jahre wohl zu optimistisch zu sein. Wir haben in den Jahren 2024 und 2025 bei weitem nicht die im jeweiligen Voranschlag ausgewiesenen Beträge zugeteilt bekommen. Wie sicher ist diese Zuweisung? **2**

Mittelfristiger Finanzplan, Ergebnishaushalt:

Das Nettoergebnis SA0 weist ab 2027 bis 2030 ein kontinuierlich wachsendes Defizit aus, der positive SA0 für 2026 scheint angesichts der erfahrungsgemäß unsicheren Zuteilung der BZII (siehe oben) auch nicht gesichert.

Aus den Zahlen ist nicht erkennbar, ob und wie ein zukünftig ausgeglichener Haushalt, wie ihn die Gemeindeordnung fordert (§72), erreicht werden kann.

In den Vorbemerkungen zum VA 2026 ist keine Erklärung dafür ersichtlich.

Voranschlag 2026 (Plan 2027 - 2030)
 Stadtgemeinde Horn

MFP - Ergebnishaushalt Gesamt 1. Ebene - interne Vergütungen enthalten

| MVAG | Mittelverwendungs- und -aufbringungsgruppen (1. Ebene) | VA 2026 | Plan 2027 | Plan 2028 | Plan 2029 | Plan 2030 |
|------------|--|----------------------|----------------------|----------------------|----------------------|----------------------|
| 211 | Erträge aus der operativen Verwaltungstätigkeit | 22.297.700,00 | 22.084.600,00 | 22.427.500,00 | 22.926.700,00 | 23.225.000,00 |
| 212 | Erträge aus Transfers | 2.585.000,00 | 1.684.200,00 | 1.591.100,00 | 1.207.300,00 | 1.167.600,00 |
| 213 | Finanzerträge | 2.600,00 | 2.600,00 | 2.600,00 | 2.600,00 | 2.600,00 |
| 21 | Summe Erträge | 24.885.300,00 | 23.771.400,00 | 24.021.200,00 | 24.136.600,00 | 24.395.200,00 |
| 221 | Personalaufwand | 6.829.700,00 | 6.930.900,00 | 7.080.400,00 | 7.213.400,00 | 7.357.500,00 |
| 222 | Sachaufwand | 8.507.100,00 | 8.555.400,00 | 8.745.600,00 | 8.692.600,00 | 8.601.500,00 |
| 223 | Transferaufwand | 8.652.700,00 | 9.026.700,00 | 9.489.100,00 | 9.855.500,00 | 10.498.000,00 |
| 224 | Finanzaufwand | 375.000,00 | 348.300,00 | 315.900,00 | 287.000,00 | 293.900,00 |
| 22 | Summe Aufwendungen | 24.364.500,00 | 24.861.300,00 | 25.631.000,00 | 26.048.500,00 | 26.750.900,00 |
| SA0 | Saldo (0) Nettoergebnis (21 - 22) | 520.800,00 | -1.089.900,00 | -1.609.800,00 | -1.911.900,00 | -2.355.700,00 |

Mittelfristiger Finanzplan, Finanzierungshaushalt:

Der SA5 weist ab 2026 ein kontinuierlich wachsendes Defizit aus **3!**

Diese Fehlbeträge können meines Wissens nach, wenn sie nicht mit Schulden gedeckt werden sollen, nur durch liquide Mittel aus dem Vorjahr gedeckt werden. (Das betrifft auch den 2.NTVA 2025, zu dem ich krankheitsbedingt keine Stellungnahme innerhalb der Auflagefrist schreiben konnte).

Ausgehend von den liquiden Mitteln im RA 2024 (31.12.2024) **4** kumulieren sich die Abgänge des SA5 offensichtlich bis zu einem Fehlbetrag von ca. 8 Mio im Jahr 2030. (ZMR aus dem RA 2024 wurden in der Berechnung nicht zur Deckung des SA5-Minus herangezogen, weil sie zweckgebunden sind.)

| Liquide Mittel- Kassa, Bankguthaben Scheck | SA5 | | | | | | |
|---|--------------------------------------|--------------|---------------|---------------|---------------|---------------|------|
| | RA2024 31.12. | 2. NTVA 2025 | 2026 | 2027 | 2028 | 2029 | 2030 |
| 1.210.228,66 | -1.535.100,00 | -329.500,00 | -1.145.100 | -1.615.300,00 | -2.148.300,00 | -2.483.800,00 | |
| | | | | | | | |
| | Kumulierter SA5 ausgehend vom RA2024 | | | | | | |
| | -324.871,34 | -654.371,34 | -1.799.471,34 | -3.414.771,34 | -5.563.071,34 | -8.046.871,34 | |

Im VA 2026 ist nicht dargestellt, wie diese jährlichen Fehlbeträge gedeckt werden sollen. Unter diesen Gegebenheiten (und es gibt auch hier keine Erläuterungen dazu) ist es nicht ersichtlich, wie das Budget gemäß den Grundsätzen der Gemeindeordnung (§72) **5** vollzogen werden kann.

Abschreibungen:

Lt. GO §69 ist „Das Gemeindevermögen [...] aus den Erträgen der Gemeinde zu erhalten, instand zu setzen und zu erweitern“. **6**

Der jährliche Substanz-Wertverlust (AFA - abgeschätzt aus RA2024 **7**) müsste also über Investitionen ausgeglichen werden. Dieses Erfordernis ist im vorliegenden VA 2026 nicht abgebildet. Die im MFP ausgewiesene investive Gebahrung **8** reicht bei weitem nicht aus, den Substanz-Wertverlust zu kompensieren. Der Investitionsstau - auch eine Form von Schulden - bis 2030 beträgt über 5 Mio Euro.

| | 2026 | 2027 | 2028 | 2029 | 2030 | Summe |
|----------------------|--------------|--------------|---------------|---------------|---------------|----------------------|
| invest. Gebahrung | 2.716.100,00 | 428.700,00 | 313.700,00 | 627.500,00 | 911.000,00 | |
| AFA (abgeschätzt) | 1.600.000,00 | 1.600.000,00 | 1.600.000,00 | 1.600.000,00 | 1.600.000,00 | |
| | 1.116.100,00 | -55.200,00 | -1.341.500,00 | -2.314.000,00 | -3.003.000,00 | -5.597.600,00 |

Mittelfristiger Finanzplan, Schuldenentwicklung:

Voranschlag 2026 (Plan 2027 - 2030)
Stadtgemeinde Horn

MFP - Schuldenentwicklung

| Bezeichnung | VA 2026 | Plan 2027 | Plan 2028 | Plan 2029 | Plan 2030 |
|-------------------------|-------------------|-------------------|-------------------|------------------|------------------|
| Gesamte Schulden | | | | | |
| Buchwert 01.01. | 14.216.600 | 13.059.100 | 11.900.400 | 10.769.300 | 9.985.200 |
| Zugang | 0 | 0 | 0 | 302.800 | 634.700 |
| Tilgung | 1.157.500 | 1.158.700 | 1.131.100 | 1.086.900 | 1.078.600 |
| Buchwert 31.12. | 13.059.100 | 11.900.400 | 10.769.300 | 9.985.200 | 9.541.300 |

Der MFP lässt vermuten, dass es bis 2030 zu einem kontinuierlichen Schuldenabbau kommt.

Jedoch: Wie außer mit neuen Schulden (die jedoch nicht dargestellt sind) können die o.g. Abgänge gedeckt werden?

Die im Haushaltskonsolidierungskonzept **9** geäußerte Zuversicht, dass mit dessen Umsetzung die mittel- bis langfristige Stabilität des Gemeindebudgets gewährleistet sein soll, kann ich dem VA 2026 nicht entnehmen.

Verordnung:

Das vorliegende Zahlenwerk ist ja nur ein Teil des Voranschlags - im Sinne der Vollständigkeit und Transparenz wäre es hilfreich, auch die im GR zu beschließende Verordnung mit den Zusatzinformationen, Zusammenfassungen und Erläuterungen gemeinsam mit dem Zahlenwerk zur Einsicht bereitzustellen. **10**

Weitere Aspekte:

- Im Sinne eines Erfolgsmonitorings wäre es interessant zu sehen, welchen Anteil die bereits umgesetzten Maßnahmen des Haushaltskonsolidierungskonzepts auf die Finanzergebnisse zumindest von 2026 haben. In welchem Ausmaß machen sie sich am Gesamtergebnis bemerkbar? Auf diesen Punkt sollte in den Vorbemerkungen eingegangen werden.
- Das Streichen sämtlicher Förderungen im Umwelt- und Klimaschutzbereich ist ein fatales Signal an viele, die an Investitionen für eine nachhaltige Zukunft denken. Dabei geht es weniger um den Absolutbetrag der Förderung, als vielmehr darum, dass die Stadtgemeinde ein Interesse signalisiert, wenn Hornerinnen und Horner Umwelt- und Klimaschutzmaßnahmen in ihrem Wirkungsbereich umsetzen wollen.
- Die Energiebereitstellung (Strom, Gas, Fernwärme) ist im VA2026 mit knapp über €500.000,00 ein bedeutender Kostenfaktor. Umso unverständlicher, dass nicht alle leicht realisierbaren Einsparmöglichkeiten (EEG) bereits genutzt werden und es kein kurz- und mittelfristiges Energiekonzept mit dem Ziel, Einsparpotentiale zu lukrieren, gibt. **11**

Beilage: Wo die im Text zitierten Werte stehen

ad 1

| Voranschlag 2026 | | | | Ergebnis- und Finanzierungsvoranschlag Detailnachweis | | | | | | |
|---|--|-------|------|---|--------------|--------------|--------------------------|--------------|--------------|--------------|
| Stadtgemeinde Horn | | | | | | | | | | |
| | MVAG | VC QU | | Ergebnisvoranschlag | | | Finanzierungsvoranschlag | | | |
| | | EH | FH | VA 2026 | VA 2025 | RA 2024 | VA 2026 | VA 2025 | RA 2024 | |
| 925 | Ertragsanteile an gemeinschaftlichen Bundesabgaben | | | | | | | | | |
| 925000 | Ertragsanteile an gemeinschaftlichen Bundesabgaben | | | | | | | | | |
| Operative Gebarung | | | | | | | | | | |
| 2/925000+859400 | Ertragsanteile n. abgestuften Bevölkerungsschlüssel | 2112 | 3112 | 11 | 6.919.000,00 | 6.587.000,00 | 6.607.817,96 | 6.919.000,00 | 6.587.000,00 | 6.607.817,96 |
| SU 21 / 31 | Summe Erträge / Einzahlungen operative Gebarung | | | | 6.919.000,00 | 6.587.000,00 | 6.607.817,96 | 6.919.000,00 | 6.587.000,00 | 6.607.817,96 |
| SU 22 / 32 | Summe Aufwendungen / Auszahlungen operative Gebarung | | | | 0,00 | 0,00 | 0,00 | 0,00 | 0,00 | 0,00 |
| SA 0 / SA 1 | (0) Nettoergebnis (21 - 22) / (1) Geldfluss operative Gebarung (31 - 32) | | | | 6.919.000,00 | 6.587.000,00 | 6.607.817,96 | 6.919.000,00 | 6.587.000,00 | 6.607.817,96 |
| SA01 | Saldo (01) Haushaltsrücklagen (230 - 240) | | | | 0,00 | 0,00 | 0,00 | 0,00 | 0,00 | 0,00 |
| SA00 | Saldo (00) Nettoergebnis nach Haushaltsrücklagen (Saldo 0 + Saldo 01) | | | | 6.919.000,00 | 6.587.000,00 | 6.607.817,96 | | | |
| Investive Gebarung | | | | | | | | | | |
| SU 33 | Summe Einzahlungen investive Gebarung | | | | | | | 0,00 | 0,00 | 0,00 |
| SU 34 | Summe Auszahlungen investive Gebarung | | | | | | | 0,00 | 0,00 | 0,00 |
| SA2 | Saldo (2) Geldfluss aus der investiven Gebarung (33 - 34) | | | | | | | 0,00 | 0,00 | 0,00 |
| SA3 | Saldo (3) Nettofinanzierungssaldo (Saldo 1 + Saldo 2) | | | | | | | 6.919.000,00 | 6.587.000,00 | 6.607.817,96 |
| Finanzierungstätigkeit | | | | | | | | | | |
| SU 35 | Summe Einzahlungen aus der Finanzierungstätigkeit | | | | | | | 0,00 | 0,00 | 0,00 |
| SU 36 | Summe Auszahlungen aus der Finanzierungstätigkeit | | | | | | | 0,00 | 0,00 | 0,00 |
| SA4 | Saldo (4) Geldfluss aus der Finanzierungstätigkeit (35 - 36) | | | | | | | 0,00 | 0,00 | 0,00 |
| SA5 | Saldo (5) Geldfluss aus der voranschlagswirksamen Gebarung (Saldo 3 + Saldo 4) | | | | | | | 6.919.000,00 | 6.587.000,00 | 6.607.817,96 |
| 94 Finanzzuweisungen und Zuschüsse | | | | | | | | | | |
| 940 | Bedarfszuweisungen | | | | | | | | | |
| 940000 | Bedarfszuweisungen | | | | | | | | | |
| Operative Gebarung | | | | | | | | | | |
| 2/940000+861000 | Bedarfszuweisung NÖ Land Garantiebetrag gem. § 26 FAG 2017 | 2121 | 2121 | 15 | 0,00 | 0,00 | 18.403,17 | 0,00 | 0,00 | 18.403,17 |
| 2/940000+871100 | Bedarfszuweisung II NÖ Land zur Unterstützung der Liquidität | 2121 | 3121 | 33 | 627.900,00 | 1.633.000,00 | 900.000,00 | 627.900,00 | 1.633.000,00 | 900.000,00 |
| SU 21 / 31 | Summe Erträge / Einzahlungen operative Gebarung | | | | 627.900,00 | 1.633.000,00 | 918.403,17 | 627.900,00 | 1.633.000,00 | 918.403,17 |
| SU 22 / 32 | Summe Aufwendungen / Auszahlungen operative Gebarung | | | | 0,00 | 0,00 | 0,00 | 0,00 | 0,00 | 0,00 |
| SA 0 / SA 1 | (0) Nettoergebnis (21 - 22) / (1) Geldfluss operative Gebarung (31 - 32) | | | | 627.900,00 | 1.633.000,00 | 918.403,17 | 627.900,00 | 1.633.000,00 | 918.403,17 |
| SA01 | Saldo (01) Haushaltsrücklagen (230 - 240) | | | | 0,00 | 0,00 | 0,00 | 0,00 | 0,00 | 0,00 |
| SA00 | Saldo (00) Nettoergebnis nach Haushaltsrücklagen (Saldo 0 + Saldo 01) | | | | 627.900,00 | 1.633.000,00 | 918.403,17 | | | |
| Investive Gebarung | | | | | | | | | | |
| SU 33 | Summe Einzahlungen investive Gebarung | | | | | | | 0,00 | 0,00 | 0,00 |
| SU 34 | Summe Auszahlungen investive Gebarung | | | | | | | 0,00 | 0,00 | 0,00 |

ad 2: 1. und 2. NTVA 2025

| Haushaltskonto | Ansatzbezeichnung | Postbezeichnung | FH-VA 2025 gesamt | EH-VA 2025 gesamt | FH-VA 2025 | EH-VA 2025 | 1. FH-NVA 2025 | 1. EH-NVA 2025 |
|-----------------|--|--|-------------------|-------------------|--------------|--------------|----------------|----------------|
| 1024000-630000 | Wahlamt | Porto | 6.500,00 | 6.500,00 | 5.000,00 | 5.000,00 | 1.500,00 | 1.500,00 |
| 1024000-840000 | Wahlamt | Rechts- und Beratungsaufwand | 400,00 | 400,00 | 0,00 | 0,00 | 400,00 | 400,00 |
| 1024000-728000 | Wahlamt | Programmwartung EDV | 8.900,00 | 8.900,00 | 6.500,00 | 6.500,00 | 2.400,00 | 2.400,00 |
| 1/163000-754000 | Freiwillige Feuerwehren | Beiträge z. Betriebsaufwand | 55.900,00 | 55.900,00 | 50.500,00 | 50.500,00 | 5.400,00 | 5.400,00 |
| 1/240000-042000 | Kindergarten Kurz-Gasse | Einrichtung | 2.400,00 | 0,00 | 0,00 | 0,00 | 2.400,00 | 0,00 |
| 1/240000-400900 | Kindergarten Kurz-Gasse | Geringwertige Wirtschaftsgüter - Einrichtung | 1.100,00 | 1.100,00 | 400,00 | 400,00 | 700,00 | 700,00 |
| 1/240000-670000 | Kindertagesbetreuung Strommer-Strasse | Versicherungen | 800,00 | 800,00 | 0,00 | 0,00 | 800,00 | 800,00 |
| 1/240600-346026 | Kindertagesbetreuung Mödinger Straße | Tätigung Darlehen - Zubau TBE | 13.200,00 | 0,00 | 10.100,00 | 0,00 | 3.100,00 | 0,00 |
| 1/240600-650026 | Kindertagesbetreuung Mödinger Straße | Zinsen für Finanzschulden in Euro | 11.700,00 | 11.700,00 | 9.300,00 | 9.300,00 | 2.400,00 | 2.400,00 |
| 1/259000-757000 | Sonstige Einrichtungen und Maßnahmen | Subventionen | 1.300,00 | 1.300,00 | 300,00 | 300,00 | 1.000,00 | 1.000,00 |
| 1/263000-042000 | Sporthalle | Betriebsausstattung | 2.500,00 | 0,00 | 0,00 | 0,00 | 2.500,00 | 0,00 |
| 1/263000-670000 | Sporthalle | Versicherungen | 7.000,00 | 7.000,00 | 6.200,00 | 6.200,00 | 800,00 | 800,00 |
| 1/270000-400900 | Volkschule | Geringwertige Wirtschaftsgüter | 200,00 | 200,00 | 0,00 | 0,00 | 200,00 | 200,00 |
| 1/340000-728000 | Höbarth-Mader-Museum | Entgelte für sonstige Leistungen | 1.900,00 | 1.900,00 | 0,00 | 0,00 | 1.900,00 | 1.900,00 |
| 1/361000-757000 | Gemeindearchiv | Transfers an private Organisationen ohne Erwerbszweck | 300,00 | 300,00 | 0,00 | 0,00 | 300,00 | 300,00 |
| 1/369000-757000 | Sonstige Einrichtungen und Maßnahmen | Subventionen an Kultur- u. Heimatvereine | 106.800,00 | 106.800,00 | 96.600,00 | 96.600,00 | 10.200,00 | 10.200,00 |
| 1/369100-010000 | Veranstaltungszentrum mit Schulungsräumen | Gebäude und Bauten - Heizung neu | 25.000,00 | 0,00 | 0,00 | 0,00 | 25.000,00 | 0,00 |
| 1/510000-751000 | Medizinische Bereichsversorgung | Pensionsumlage NÖ Gedarzte | 29.000,00 | 29.000,00 | 27.500,00 | 27.500,00 | 1.500,00 | 1.500,00 |
| 1/639000-612000 | Sonstige Einrichtungen und Maßnahmen | Instandhaltung u. Sicherung Wasserleitung | 6.800,00 | 6.800,00 | 4.500,00 | 4.500,00 | 2.300,00 | 2.300,00 |
| 1/640000-614000 | Einrichtung und Maßnahmen nach der Strassenverkehrsordnung | Wärmelichtanlagen Inst.Hilg | 13.500,00 | 13.500,00 | 2.500,00 | 2.500,00 | 11.000,00 | 11.000,00 |
| 1/771000-728100 | Maßnahmen zur Förderung des Tourismus | Mitgliedsbeiträge Fremdenverkehrsverbände u. | 15.100,00 | 15.100,00 | 14.400,00 | 14.400,00 | 700,00 | 700,00 |
| 1/771000-757000 | Maßnahmen zur Förderung des Tourismus | Subventionen | 2.400,00 | 2.400,00 | 5.500,00 | 5.500,00 | -3.100,00 | -3.100,00 |
| 1/820000-400400 | Wirtschaftshof | Geringwertige Wirtschaftsgüter - EDV | 300,00 | 300,00 | 0,00 | 0,00 | 300,00 | 300,00 |
| 1/850000-020000 | Betriebe der Wasserversorgung | Ankauf Maschinen und Geräte | 20.000,00 | 0,00 | 15.000,00 | 0,00 | 5.000,00 | 0,00 |
| 1/850000-728100 | Betriebe der Wasserversorgung | Entgelte für sonstige Leistungen - Dienstleistung Reinigung | 1.600,00 | 1.600,00 | 0,00 | 0,00 | 1.600,00 | 1.600,00 |
| 1/851000-711000 | Betriebe der Abwasserbeseitigung | Gebühren für die Benützung von Gemeindeeinrichtungen | 2.800,00 | 2.800,00 | 1.400,00 | 1.400,00 | 1.200,00 | 1.200,00 |
| 1/851000-728100 | Betriebe der Abwasserbeseitigung | Entgelte für sonstige Leistungen - Dienstleistung Reinigung | 1.600,00 | 1.600,00 | 0,00 | 0,00 | 1.600,00 | 1.600,00 |
| 1/888000-042000 | Bestattung | Betriebsausstattung | 3.700,00 | 0,00 | 1.000,00 | 0,00 | 2.700,00 | 0,00 |
| 1/894000-710000 | Vereinshaus | Öffentliche Abgaben - Ausgaben | 5.100,00 | 5.100,00 | 200,00 | 200,00 | 4.900,00 | 4.900,00 |
| 2/080000+888000 | Pensionen | Pensionsbeiträge, Beiträge nach § 85a GBDÖ | 1.500,00 | 1.500,00 | 16.500,00 | 16.500,00 | -15.000,00 | -15.000,00 |
| 2/240600+861200 | Kindertagesbetreuung Mödinger Straße | Zinszuschuss NÖ Land Hypo | 23.400,00 | 23.400,00 | 0,00 | 0,00 | 23.400,00 | 23.400,00 |
| 2/270000+810100 | Volkschule | Anteil Betriebsergebnis | 14.400,00 | 14.400,00 | 6.000,00 | 6.000,00 | 8.400,00 | 8.400,00 |
| 2/351000+861000 | Gemeindearchiv | Förderung NÖ Land | 1.200,00 | 1.200,00 | 0,00 | 0,00 | 1.200,00 | 1.200,00 |
| 2/560100+816000 | Betriebsabgangsdeckung NÖ Land - VVK Horn | Pensionskostensatz Land NÖ - Wahlverteilungsklinikum | 381.400,00 | 381.400,00 | 360.000,00 | 360.000,00 | 21.400,00 | 21.400,00 |
| 2/639000+829000 | Sonstige Einrichtungen und Maßnahmen | Sonstige Erträge - diverse Ersatzte | 2.000,00 | 2.000,00 | 0,00 | 0,00 | 2.000,00 | 2.000,00 |
| 2/659000+861299 | Sonstige Betriebe mit marktbestimmter Tätigkeit | Zinszuschuss NÖ Land Finanzierung | 6.000,00 | 6.000,00 | 2.300,00 | 2.300,00 | 3.700,00 | 3.700,00 |
| 2/940000+871100 | Bedarfszuweisungen | Bedarfszuweisung II NÖ Land zur Unterstützung der Liquidität | 1.633.000,00 | 1.633.000,00 | 2.109.100,00 | 2.109.100,00 | -476.100,00 | -476.100,00 |
| 5/612000-002042 | Gemeindestraßen | Straßenbau K Buchinger-Straße | 80.000,00 | 0,00 | 0,00 | 0,00 | 80.000,00 | 0,00 |
| 5/612000-002044 | Gemeindestraßen | Straßenbau F Panels-Straße | 13.000,00 | 0,00 | 0,00 | 0,00 | 13.000,00 | 0,00 |
| 5/612000-002050 | Gemeindestraßen | Straßenbau Breitenreich | 20.000,00 | 0,00 | 0,00 | 0,00 | 20.000,00 | 0,00 |
| 5/612000-002084 | Gemeindestraßen | Straßenbau MÖ Siedlung Süd - Dreiechenblick | 25.000,00 | 0,00 | 0,00 | 0,00 | 25.000,00 | 0,00 |
| 5/612000-002090 | Gemeindestraßen | Straßenbau Verschleißschichten u. Straßenerneuerungen | 82.500,00 | 0,00 | 100.000,00 | 0,00 | -17.500,00 | 0,00 |
| 5/839200-050000 | Park & Ride Bahnhof | Sonderanlagen | 21.900,00 | 0,00 | 0,00 | 0,00 | 21.900,00 | 0,00 |
| 5/850000-004000 | Betriebe der Wasserversorgung | Baukosten | 91.600,00 | 0,00 | 35.000,00 | 0,00 | 56.600,00 | 0,00 |
| 5/850000-004012 | Betriebe der Wasserversorgung | Baukosten BA 12 - Mödring Süd | 29.000,00 | 0,00 | 0,00 | 0,00 | 29.000,00 | 0,00 |
| 5/850000-004013 | Betriebe der Wasserversorgung | Baukosten BA 13 - Dobersdorf | 286.000,00 | 0,00 | 297.000,00 | 0,00 | -11.000,00 | 0,00 |
| 5/850000-004017 | Betriebe der Wasserversorgung | Baukosten BA 10 - Frauenhofer Straße West-Zwettler Straße | 13.100,00 | 0,00 | 0,00 | 0,00 | 13.100,00 | 0,00 |
| 5/851000-004017 | Betriebe der Abwasserbeseitigung | Baukosten BA 22 - Frauenhofer Straße West-Zwettler Straße | 44.200,00 | 0,00 | 0,00 | 0,00 | 44.200,00 | 0,00 |
| 5/851000-004024 | Betriebe der Abwasserbeseitigung | Baukosten BA 24 - Mödring Süd | 27.000,00 | 0,00 | 0,00 | 0,00 | 27.000,00 | 0,00 |
| 5/851000-004025 | Betriebe der Abwasserbeseitigung | Baukosten BA 26 - Dobersdorf | 957.000,00 | 0,00 | 1.011.900,00 | 0,00 | -54.900,00 | 0,00 |
| 2/616000+894001 | Öffentliche Beleuchtung und öffentliche Uhren | Entnahmen von zweckgebundenen Haushaltsrücklagen | 0,00 | 0,00 | 0,00 | 95.000,00 | 0,00 | -95.000,00 |
| 6/839200+895001 | Park & Ride Bahnhof | Entnahmen von allgemeinen Haushaltsrücklagen | 0,00 | 22.800,00 | 0,00 | 0,00 | 0,00 | 22.800,00 |
| 6/851000+894001 | Betriebe der Abwasserbeseitigung | Entnahmen von zweckgebundenen Haushaltsrücklagen | 0,00 | 12.800,00 | 0,00 | 0,00 | 0,00 | 12.800,00 |

Seite 55

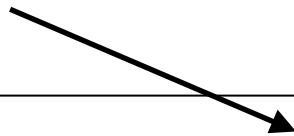
2. NTVA 2025 - 4 / 4

| Haushaltskonto | Ansatzbezeichnung | Postbezeichnung | FH-VA 2025 gesamt | EH-VA 2025 gesamt | FH-VA 2025 | EH-VA 2025 | 2. FH-NVA 2025 | 2. EH-NVA 2025 |
|-----------------|--------------------------------|--|-------------------|-------------------|--------------|--------------|----------------|----------------|
| 2/921000+861003 | Zwischen Ländern und Gemeinden | Ersatzzahlungen Nächtigungstaxe (Grundlage f | 76.700,00 | 76.700,00 | 86.600,00 | 86.600,00 | -9.900,00 | -9.900,00 |
| 2/940000+871100 | Bedarfszuweisungen | Bedarfszuweisung II NÖ Land zur Unterstützun | 1.107.400,00 | 1.107.400,00 | 2.109.100,00 | 2.109.100,00 | -525.600,00 | -525.600,00 |
| 5/010000-070000 | Zentralamt | Elektronischer Akt | 0,00 | 0,00 | 40.000,00 | 0,00 | -40.000,00 | 0,00 |
| 5/340000-042025 | Höbarth-Mader-Museum | Ausstattung - Museumsprogramm 2025-2027 F | 18.500,00 | 0,00 | 7.500,00 | 0,00 | 11.000,00 | 0,00 |
| 5/340000-070000 | Höbarth-Mader-Museum | Digitales Stadtmodell Website | 0,00 | 0,00 | 0,00 | 0,00 | 0,00 | 0,00 |
| 5/340000-070025 | Höbarth-Mader-Museum | Homepage | 0,00 | 0,00 | 6.000,00 | 0,00 | -6.000,00 | 0,00 |
| 5/612000-002050 | Gemeindestraßen | Straßenbau Breitenreich | 10.000,00 | 0,00 | 0,00 | 0,00 | -10.000,00 | 0,00 |
| 5/639100-051000 | Hochwasserschutz Mödring | Kofinanzierte Schutzbauten HWS Mödring - Eit | 0,00 | 0,00 | 1.171.800,00 | 0,00 | -1.171.800,00 | 0,00 |
| 5/639100-280000 | Hochwasserschutz Mödring | Baukosten Eibenbach - Interessentenbeitrag - (| 22.100,00 | 0,00 | 18.000,00 | 0,00 | 4.100,00 | 0,00 |
| 5/639200-050000 | Hochwasserschutz Mühlfeld | Baukosten | 100.000,00 | 0,00 | 140.000,00 | 0,00 | -40.000,00 | 0,00 |
| 5/839200-050000 | Park & Ride Bahnhof | Sonderanlagen | 0,00 | 0,00 | 0,00 | 0,00 | -21.900,00 | 0,00 |
| 5/839200-070000 | Park & Ride Bahnhof | Nutzungsrecht (immaterielle Vermögenswerte) | 36.200,00 | 0,00 | 0,00 | 0,00 | 36.200,00 | 0,00 |
| 5/840000-001060 | Grundbesitz | Unbebaute Grundstücke Mödring | 0,00 | 0,00 | 10.000,00 | 0,00 | -10.000,00 | 0,00 |
| 6/010000+895001 | Zentralamt | Entnahmen von allgemeinen Haushaltsrücklag | 0,00 | 0,00 | 0,00 | 40.000,00 | 0,00 | -40.000,00 |
| 6/240000+300000 | Kindergarten Kurz-Gasse | Förderung Bund - KIP 2025 | 0,00 | 0,00 | 165.600,00 | 0,00 | -165.600,00 | 0,00 |
| 6/240000+300742 | Kindergarten Kurz-Gasse | Förderung Bund - KIG | 110.600,00 | 0,00 | 0,00 | 0,00 | 110.600,00 | 0,00 |
| 6/240000+895001 | Kindergarten Kurz-Gasse | Entnahmen von allgemeinen Haushaltsrücklag | 0,00 | 142.700,00 | 0,00 | 87.700,00 | 0,00 | 55.000,00 |
| 6/340000+301000 | Höbarth-Mader-Museum | Förderung NÖ Land | 31.600,00 | 0,00 | 25.000,00 | 0,00 | 6.600,00 | 0,00 |
| 6/340000+895001 | Höbarth-Mader-Museum | Entnahmen von allgemeinen Haushaltsrücklag | 0,00 | 7.300,00 | 0,00 | 8.900,00 | 0,00 | -1.600,00 |
| 6/612000+894001 | Gemeindestraßen | Entnahmen von zweckgebundenen Haushaltsr | 0,00 | 54.000,00 | 0,00 | 64.000,00 | 0,00 | -10.000,00 |
| 6/639100+300000 | Hochwasserschutz Mödring | Anteil Bund | 0,00 | 0,00 | 1.341.900,00 | 0,00 | -1.341.900,00 | 0,00 |
| 6/639100+301000 | Hochwasserschutz Mödring | Anteil NÖ Land | 0,00 | 0,00 | 347.000,00 | 0,00 | -347.000,00 | 0,00 |
| 6/639100+301001 | Hochwasserschutz Mödring | Anteil NÖ Straßendienst | 0,00 | 0,00 | 28.900,00 | 0,00 | -28.900,00 | 0,00 |
| 6/639100+895001 | Hochwasserschutz Mödring | Entnahmen von allgemeinen Haushaltsrücklag | 0,00 | 22.100,00 | 0,00 | 18.000,00 | 0,00 | 4.100,00 |
| 6/639200+895001 | Hochwasserschutz Mühlfeld | Entnahmen von allgemeinen Haushaltsrücklag | 0,00 | 100.000,00 | 0,00 | 140.000,00 | 0,00 | -40.000,00 |
| 6/839200+895001 | Park & Ride Bahnhof | Entnahmen von allgemeinen Haushaltsrücklag | 0,00 | 36.300,00 | 0,00 | 0,00 | 0,00 | 14.300,00 |
| 6/840000+895001 | Grundbesitz | Entnahmen von allgemeinen Haushaltsrücklag | 0,00 | 0,00 | 0,00 | 10.000,00 | 0,00 | -10.000,00 |

ad 2

| Rechnungsabschluss 2024 | | | | Ergebnis- und Finanzierungsrechnung, Detailnachweis | | | | | | | |
|--|--|------|------|---|------------|------------------|---------------|-----------------------|--------------|--------------|---------------|
| Stadtgemeinde Horn | | | | | | | | | | | |
| | | | MVAG | MVAG | VCQU | Ergebnisrechnung | | Finanzierungsrechnung | | | |
| | | | EH | FH | | RA 2024 | VA 2024 | RA - VA | RA 2024 | VA 2024 | RA - VA |
| Finanzierungstätigkeit | | | | | | | | | | | |
| SU 35 | Summe Einzahlungen aus der Finanzierungstätigkeit | | | | | | | | 0,00 | 0,00 | 0,00 |
| SU 36 | Summe Auszahlungen aus der Finanzierungstätigkeit | | | | | | | | 0,00 | 0,00 | 0,00 |
| SA4 | Saldo (4) Geldfluss aus der Finanzierungstätigkeit (35 – 36) | | | | | | | | 0,00 | 0,00 | 0,00 |
| SA5 | Saldo (5) Geldfluss aus der voranschlagswirksamen Gebarung (Saldo 3 + Saldo 4) | | | | | | | | 6.607.819,96 | 6.573.700,00 | 34.117,96 |
| 94 Finanzzuweisungen und Zuschüsse | | | | | | | | | | | |
| 940 | Bedarfszuweisungen | | | | | | | | | | |
| 940000 | Bedarfszuweisungen | | | | | | | | | | |
| Operative Gebarung | | | | | | | | | | | |
| 2/940000+861000 | Bedarfszuweisung NÖ Land | 2121 | 3121 | 15 | 18.403,17 | 0,00 | 18.403,17 | | 18.403,17 | 0,00 | 18.403,17 |
| | Garantiebetrag gem. § 26 FAG 2017 | | | | | | | | | | |
| 2/940000+871100 | Bedarfszuweisung II NÖ Land zur | 2121 | 3121 | 33 | 900.000,00 | 1.992.200,00 | -1.092.200,00 | | 900.000,00 | 1.992.200,00 | -1.092.200,00 |
| | Unterstützung der Liquidität | | | | | | | | | | |
| SU 21 / 31 | Summe Erträge / Einzahlungen operative Gebarung | | | | | 918.403,17 | 1.992.200,00 | -1.073.796,83 | 918.403,17 | 1.992.200,00 | -1.073.796,83 |
| SU 22 / 32 | Summe Aufwendungen / Auszahlungen operative Gebarung | | | | | 0,00 | 0,00 | 0,00 | 0,00 | 0,00 | 0,00 |
| SA 0 / SA 1 | (0) Nettoergebnis (21 - 22) / (1) Geldfluss operative Gebarung (31 – 32) | | | | | 918.403,17 | 1.992.200,00 | -1.073.796,83 | 918.403,17 | 1.992.200,00 | -1.073.796,83 |
| SU 23 | Summe Haushaltsrücklagen | | | | | 0,00 | 0,00 | 0,00 | 0,00 | 0,00 | 0,00 |
| SA00 | Nettoergebnis nach Zuw./Entn. Haushaltsrücklagen (Saldo 0 +/- SU23) | | | | | 918.403,17 | 1.992.200,00 | -1.073.796,83 | | | |
| Investive Gebarung | | | | | | | | | | | |
| SU 33 | Summe Einzahlungen investive Gebarung | | | | | | | | 0,00 | 0,00 | 0,00 |
| SU 34 | Summe Auszahlungen investive Gebarung | | | | | | | | 0,00 | 0,00 | 0,00 |
| SA2 | Saldo (2) Geldfluss aus der Investiven Gebarung (33 – 34) | | | | | | | | 0,00 | 0,00 | 0,00 |
| SA3 | Saldo (3) Nettofinanzierungssaldo (Saldo 1 + Saldo 2) | | | | | | | | 918.403,17 | 1.992.200,00 | -1.073.796,83 |
| Finanzierungstätigkeit | | | | | | | | | | | |
| SU 35 | Summe Einzahlungen aus der Finanzierungstätigkeit | | | | | | | | 0,00 | 0,00 | 0,00 |
| SU 36 | Summe Auszahlungen aus der Finanzierungstätigkeit | | | | | | | | 0,00 | 0,00 | 0,00 |
| SA4 | Saldo (4) Geldfluss aus der Finanzierungstätigkeit (35 – 36) | | | | | | | | 0,00 | 0,00 | 0,00 |
| SA5 | Saldo (5) Geldfluss aus der voranschlagswirksamen Gebarung (Saldo 3 + Saldo 4) | | | | | | | | 918.403,17 | 1.992.200,00 | -1.073.796,83 |
| 941 Sonstige Finanzzuweisungen nach dem FAG | | | | | | | | | | | |
| 941000 | Sonstige Finanzzuweisungen nach dem FAG | | | | | | | | | | |
| Operative Gebarung | | | | | | | | | | | |
| 2/941000+860000 | Finanzzuweisung Bund gem. § 25 (1) | 2121 | 3121 | 15 | 58.892,00 | 58.900,00 | -8,00 | | 58.892,00 | 58.900,00 | -8,00 |
| | FAG 2024 | | | | | | | | | | |
| 2/941000+860001 | Finanzzuweisung gem. § 23 FAG 2024 | 2121 | 3121 | | 0,00 | 200.000,00 | -200.000,00 | | 0,00 | 200.000,00 | -200.000,00 |
| | ("Zukunftsfonds Kinderbetreuung") | | | | | | | | | | |
| SU 21 / 31 | Summe Erträge / Einzahlungen operative Gebarung | | | | | 58.892,00 | 258.900,00 | -200.008,00 | 58.892,00 | 258.900,00 | -200.008,00 |

ad 3:




Voranschlag 2026 (Plan 2027 - 2030)

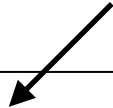
Stadtgemeinde Horn

MFP - Finanzierungshaushalt Gesamt 1. Ebene - interne Vergütungen enthalten

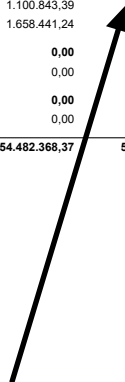
| MVAG | Mittelverwendungs- und -aufbringungsgruppen (1. Ebene) | VA 2026 | Plan 2027 | Plan 2028 | Plan 2029 | Plan 2030 |
|-------------------------------|---|----------------------|----------------------|----------------------|----------------------|----------------------|
| FINANZIERUNGSTÄTIGKEIT | | | | | | |
| 351 | Einzahlungen aus der Aufnahme von Finanzschulden | 0,00 | 0,00 | 0,00 | 302.800,00 | 634.700,00 |
| 353 | Einzahlungen infolge eines Kapitaltausches bei derivativen Finanzinstrumenten mit Grundgeschäft | 0,00 | 0,00 | 0,00 | 0,00 | 0,00 |
| 355 | Einzahlungen aus dem Abgang von Finanzinstrumenten | 0,00 | 0,00 | 0,00 | 0,00 | 0,00 |
| 35 | Summe Einzahlungen aus der Finanzierungstätigkeit | 0,00 | 0,00 | 0,00 | 302.800,00 | 634.700,00 |
| 361 | Auszahlungen aus der Tilgung von Finanzschulden | 1.196.200,00 | 1.175.500,00 | 1.148.600,00 | 1.105.100,00 | 1.097.500,00 |
| 363 | Auszahlungen infolge eines Kapitaltausches bei derivativen Finanzinstrumenten mit Grundgeschäft | 0,00 | 0,00 | 0,00 | 0,00 | 0,00 |
| 365 | Auszahlungen für den Erwerb von Finanzinstrumenten | 0,00 | 0,00 | 0,00 | 0,00 | 0,00 |
| 36 | Summe Auszahlungen aus der Finanzierungstätigkeit | 1.196.200,00 | 1.175.500,00 | 1.148.600,00 | 1.105.100,00 | 1.097.500,00 |
| SA4 | Saldo (4) Geldfluss aus der Finanzierungstätigkeit (35 - 36) | -1.196.200,00 | -1.175.500,00 | -1.148.600,00 | -802.300,00 | -462.800,00 |
| SA5 | Saldo (5) Geldfluss aus der voranschlagswirksamen Gebarung (Saldo 3 + Saldo 4) | -329.500,00 | -1.145.100,00 | -1.615.300,00 | -2.148.300,00 | -2.483.800,00 |



ad 4:



| Rechnungsabschluss 2024 | | Vermögenshaushalt (Anlage 1c) | | | |
|-------------------------------|---|-------------------------------|--------------------------|----------------------|---------------------|
| Stadtgemeinde Horn | | | | | |
| AKTIVA | Code | Endbestand 31.12.2023 | Endbestand 31.12.2024 | Veränderung | |
| B | Kurzfristiges Vermögen | 11 | 4.298.655,11 | 4.060.897,11 | -237.758,00 |
| B.I | Kurzfristige Forderungen | 113 | 1.539.370,48 | 1.961.894,55 | 422.524,07 |
| B.I.1 | Kurzfristige Forderungen aus Lieferungen und Leistungen | 1131 | 1.060.427,92 | 1.111.269,08 | 50.841,16 |
| B.I.2 | Kurzfristige Forderungen aus Abgaben | 1132 | 157.332,65 | 204.768,26 | 47.435,61 |
| B.I.3 | Sonstige kurzfristige Forderungen | 1133 | 0,00 | 0,00 | 0,00 |
| B.I.4 | Sonstige kurzfristige Forderungen (nicht voranschlagswirksame Gebarung) | 1134 | 321.609,91 | 645.857,21 | 324.247,30 |
| B.II | Vorräte | 114 | 0,00 | 0,00 | 0,00 |
| B.II.1 | Vorräte | 1141 | 0,00 | 0,00 | 0,00 |
| B.II.2 | Gegebene Anzahlungen auf Vorräte | 1142 | 0,00 | 0,00 | 0,00 |
| B.III | Liquide Mittel | 115 | 2.759.284,63 | 2.099.002,56 | -660.282,07 |
| B.III.1 | Kassa, Bankguthaben, Schecks | 1151 | 1.100.843,39 | 1.210.228,66 | 109.385,27 |
| B.III.2 | Zahlungsmittelreserven | 1152 | 1.658.441,24 | 888.773,90 | -769.667,34 |
| B.IV | Aktive Finanzinstrumente/Kurzfristiges Finanzvermögen | 116 | 0,00 | 0,00 | 0,00 |
| B.IV.1 | Aktive Finanzinstrumente/Kurzfristiges Finanzvermögen | 1160 | 0,00 | 0,00 | 0,00 |
| B.V | Aktive Rechnungsabgrenzung | 117 | 0,00 | 0,00 | 0,00 |
| B.V.1 | Aktive Rechnungsabgrenzung | 1170 | 0,00 | 0,00 | 0,00 |
| Summe Aktiva (10 + 11) | | | 54.482.368,37 | 55.560.319,37 | 1.077.951,00 |



ad 5:

Landesrecht Niederösterreich

§ 71**Öffentliches Gut**

(1) Die dem Gemeingebrauch gewidmeten Teile des Gemeindevermögens bilden das öffentliche Gut der Gemeinde. Die Benützung steht allen in gleicher Weise zu. Die Gemeinde kann als Eigentümerin des öffentlichen Gutes jede über den Gemeingebrauch hinausgehende Benützung untersagen oder von der Entrichtung einer Abgabe bzw. eines Entgeltes abhängig machen.

(2) Für die Erhaltung des öffentlichen Gutes der Gemeinde gilt § 69.

2. Abschnitt**Gemeindehaushalt****§ 72****Allgemeine Haushaltsgrundsätze**

(1) Die Gemeinde hat ihren Haushalt so zu planen und zu führen, dass sie im Stande ist, ihre Aufgaben ordnungsgemäß zu besorgen. Der Haushalt ist wirtschaftlich, zweckmäßig und sparsam zu führen.

(2) Die Veranschlagung erfolgt mittels eines integrierten Ergebnis- und Finanzierungshaushaltes, zu dem im Rechnungsabschluss ein Vermögenshaushalt hinzutritt.

(3) Die Liquidität der Gemeinde ist einschließlich der Auszahlungen zur planmäßigen Tilgung von Darlehen und Finanzierungsleasing für die Investitionstätigkeit der Gemeinde sicherzustellen.

(4) Im Ergebnishaushalt ist hinsichtlich des Voranschlags und des Rechnungsabschlusses die Ausgeglichenheit anzustreben. Ein Fehlbetrag im Ergebnisvoranschlag und ein Fehlbetrag in der Ergebnisrechnung kann durch Inanspruchnahme der allgemeinen Haushaltsrücklage gedeckt werden.

(5) Im Vermögenshaushalt sind die allgemeinen und zweckgebundenen Haushaltsrücklagen als gesonderter Teilposten des Nettovermögens auszuweisen. Der allgemeinen Haushaltsrücklage können Nettoüberschüsse durch Beschluss des Gemeinderates zugeführt werden, soweit der Bestand der allgemeinen Haushaltsrücklage den Höchstbetrag von der Hälfte des Nettovermögens nicht erreicht hat. Die Summe des Nettovermögens ist positiv zu erhalten.

(6) Für dem Grunde oder der Höhe nach ungewisse Verbindlichkeiten, für drohende Verluste aus schwebenden Geschäften oder Abgabe- und Steuerausfällen sowie laufende Verfahren und bestimmte Aufwendungen (z. B. Pensionen) kann die Gemeinde eine Rückstellung in angemessener Höhe veranschlagen.

(7) Die Gemeinde hat ihren Schuldendienst, mit Ausnahme von Umschuldungen, aus den finanzwirksamen Erträgen laufend zu bestreiten.

(8) Bei der Führung des Haushalts hat die Gemeinde finanzielle Risiken zu minimieren.

(9) Die Gebarung ist nach den Grundsätzen der kommunalen Buchführung zu führen.

(10) Die Landesregierung kann mit Verordnung nähere Regelungen zu Haushaltsführung, Haushaltspotenzial, Kassenwesen und Buchführung erlassen.

§ 72a**Mittelfristiger Finanzplan, Voranschlag, Haftungsobergrenze und Risikovorsorge für Haftungen**

(1) Der Gemeinderat hat einen mittelfristigen Finanzplan für einen Zeitraum von fünf Haushaltsjahren zu erstellen. Bei der Beschlußfassung über den Voranschlag hat sich die Gemeinde an den Vorgaben des mittelfristigen Finanzplanes zu orientieren. Das erste Haushaltsjahr des mittelfristigen Finanzplanes fällt mit dem ersten Haushaltsjahr zusammen, für das jeweils der Voranschlag erstellt wird.

(2) Die Arten der finanziellen Ziele, die der mittelfristige Finanzplan zu enthalten hat, die Haftungsobergrenze der Gemeinden sowie die Risikovorsorge für Haftungen einer Gemeinde werden durch Verordnung der Landesregierung entsprechend der Vereinbarung zwischen dem Bund, den Ländern und den Gemeinden über einen Österreichischen Stabilitätspakt 2012 (Art. 14 ÖStP 2012, BGBl. I Nr. 30/2013 idF BGBl. I Nr. 45/2013) geregelt.

(3) Der mittelfristige Finanzplan ist zumindest jährlich der Entwicklung anzupassen und um ein weiteres Haushaltsjahr fortzuführen.

ad 6:

Landesrecht Niederösterreich

- Nachtragsbericht (wichtige Ereignisse zwischen Bilanzstichtag und Bilanzerstellungstag)
- Prognosebericht
- Verwendung von Finanzinstrumenten
- Eigenkapitalquote (§ 23 URG)
- Fiktive Schuldentilgungsdauer (§ 24 URG)

(3) Die Gemeinden haben ferner dafür zu sorgen, dass für ausgegliederte Unternehmungen mit eigener Rechtspersönlichkeit, die unter einem beherrschendem Einfluss stehen, unabhängig der Größenmerkmale nach § 221 UGB jedenfalls ein Abschlussprüfer gemäß § 268 Abs. 4 UGB bestellt wird. Der Abschlussprüfer hat die nach Abs. 1 und 2 zu erstellenden Jahresabschlüsse einschließlich der Lageberichte zu prüfen. Die geprüften Jahresabschlüsse einschließlich der geprüften Lageberichte sowie der Bericht des Abschlussprüfers sind dem Bürgermeister zu übermitteln und von diesem mit dem nächstfolgenden Rechnungsabschluss dem Gemeinderat zur Kenntnis zu bringen.

(4) Die Gemeinden haben auch dafür zu sorgen, dass der Jahresabschluss ausgegliederter Unternehmen mit eigener Rechtspersönlichkeit, die unter dem beherrschenden Einfluss einer oder mehrerer Gemeinden stehen, einen Bericht nach § 84 vorletzter und letzter Satz enthält.

Beachte für folgende Bestimmung

Abs. 7 ist eine Verfassungsbestimmung (vgl. § 124)

§ 69**Erhaltung und Verwaltung des Gemeindevermögens**

(1) Das Gemeindevermögen ist möglichst ohne Beeinträchtigung der Substanz zu erhalten. Es ist pfleglich und entsprechend seiner Zweckbestimmung nach wirtschaftlichen Grundsätzen zu verwalten, wobei beim ertragsfähigen Vermögen der größte dauernde Nutzen gezogen werden soll.

(2) Das Gemeindevermögen ist aus den Erträgen der Gemeinde zu erhalten, instand zu setzen und zu erweitern. Erträge aus Vermögensveräußerungen sind zur Instandhaltung des Gemeindevermögens, zur Schaffung neuer Vermögenswerte oder zur Tilgung bestehender Darlehensschulden zu verwenden.

(2a) Das Anlagevermögen der Gemeinde ist im Anlageverzeichnis zu gliedern in:

- öffentliches Gut,
- Vermögen, welches für eine Veräußerung nicht vorgesehen ist (Gemeingut),
- immaterielles Anlagevermögen und
- sonstiges Anlagevermögen.

Die Feststellung darüber hat der Gemeinderat spätestens bei Rechnungslegung, im Zuge der Eröffnungsbilanz, zu treffen.

(3) Das Vermögen der Gemeindeunternehmen und der von der Gemeinde verwalteten Fonds und Stiftungen ist gesondert zu verwalten.

(4) Vor dem Abschluss von Finanzgeschäften im Sinne des Bankwesengesetzes, BGBl. Nr. 532/1993 idF BGBl. I Nr. 46/2019, oder des Wertpapieraufsichtsgesetzes 2018, BGBl. I Nr. 107/2017 idF BGBl. I Nr. 104/2019, hat die Gemeinde eine Beratung in Anspruch zu nehmen, die den Vorgaben dieser Bestimmungen entspricht.

(5) Bei allen Finanzgeschäften mit Ausnahme von

- Spareinlagen,
- Festgeld,
- Kassenobligationen,
- Veranlagungen mit hundertprozentiger Kapitalgarantie,
- Kassenkrediten,
- Darlehen, Schuldscheindarlehen und sonstige Zahlungsverpflichtungen, die wirtschaftlich einer Kreditverpflichtung gleichkommen (z. B. Leasing), jeweils ohne Fremdwährungsrisiko

muss dem Gemeinderat vor Beschlussfassung eine schriftliche Risikoanalyse über das Finanzgeschäft vorliegen. Diese Risikoanalyse ist von einer auf derartige Beratungen spezialisierten Einrichtung zu erstellen, die Finanzprodukte weder anbietet noch vermittelt.

ad 7:

| Rechnungsabschluss 2024 | | Anlagenspiegel nach Ansatz (Anlage 6g) | | | | | | |
|-----------------------------|--|---|------------------------|---------------------------|-------------------|-----------------------------------|---------------------|------------------------|
| Stadtgemeinde Horn | | | | | | | | |
| MVAG | Ansatz | Bezeichnung | Buchwert 31.12.2023 | Zugänge/ + Umbuchungen | Abgänge/ - | Wertaufholung+/ Wertminderung- | Abschreibung | Buchwert 31.12.2024 |
| | 820000 | Wirtschaftshof | 1.325,00 | 0,00 | 0,00 | 0,00 | 497,50 | 827,50 |
| | 831000 | Freibad | 8.835,58 | 0,00 | 0,00 | 0,00 | 2.109,98 | 6.725,60 |
| | 831200 | Erholungszentrum Stadtsee | 6.006,01 | 0,00 | 0,00 | 0,00 | 667,33 | 5.338,68 |
| | 850000 | Betriebe der Wasserversorgung | 686,00 | 0,00 | 0,00 | 0,00 | 98,00 | 588,00 |
| | 852000 | Betriebe der Müllbeseitigung | 2.625,00 | 0,00 | 0,00 | 0,00 | 525,00 | 2.100,00 |
| | 853000 | Wohngebäude | 260,00 | 0,00 | 0,00 | 0,00 | 52,00 | 208,00 |
| | 888000 | Bestattung | 0,00 | 14.759,03 | 0,00 | 0,00 | 2.781,43 | 11.977,60 |
| | 894000 | Vereinshaus | 14.084,98 | 7.952,70 | 0,00 | 0,00 | 2.347,35 | 19.690,33 |
| | 894100 | Kunsthau | 7.614,10 | 0,00 | 0,00 | 0,00 | 1.343,43 | 6.270,67 |
| | 900000 | Gesonderte Verwaltung | 14.766,12 | 0,00 | 0,00 | 0,00 | 1.905,79 | 12.860,33 |
| 1028 | Geleistete Anzahlungen für Anlagen und Anlagen in Bau | | 282.404,00 | 100.553,75 | 0,00 | 0,00 | 0,00 | 382.957,75 |
| | 639100 | Hochwasserschutz Mödring | 282.404,00 | 100.553,75 | 0,00 | 0,00 | 0,00 | 382.957,75 |
| Summe Aktiva | | | 44.827.797,57 | 2.764.715,86 | 4.588,16 | 0,00 | 1.629.188,21 | 45.958.737,06 |
| 1311 | Investitionszuschüsse von Trägern öffentlichen Rechts | | -4.025.001,62 | 0,00 | 586.234,67 | 0,00 | -151.067,14 | -4.460.169,15 |
| | 211000 | Volksschule | -30.093,07 | 0,00 | 0,00 | 0,00 | -2.902,82 | -27.190,25 |
| | 240000 | Kindergarten Kurz-Gasse | 0,00 | 0,00 | 0,00 | 0,00 | 0,00 | 0,00 |
| | 240300 | Kindertagesbetreuung Strommer-Straße | -22.015,00 | 0,00 | 0,00 | 0,00 | -2.590,00 | -19.425,00 |
| | 240600 | Kindertagesbetreuung Mödringer Straße | 0,00 | 0,00 | 168.700,00 | 0,00 | -1.687,00 | -167.013,00 |
| | 263000 | Sporthalle | -39.393,95 | 0,00 | 0,00 | 0,00 | -3.030,30 | -36.363,65 |
| | 340000 | Höbarth-Mader-Museum | -305.442,31 | 0,00 | 25.000,00 | 0,00 | -7.798,81 | -322.643,50 |
| | 612000 | Gemeindestraßen | -746.310,57 | 0,00 | 0,00 | 0,00 | -26.251,82 | -720.058,75 |
| | 710000 | Land- und forstwirtschaftlicher Wegebau | -3.234,85 | 0,00 | 37.343,67 | 0,00 | -1.273,05 | -39.305,47 |
| | 816000 | Öffentliche Beleuchtung und öffentliche Uhren | -3.499,20 | 0,00 | 23.490,00 | 0,00 | -1.825,20 | -25.164,00 |
| | 831200 | Erholungszentrum Stadtsee | -1.368.624,32 | 0,00 | 0,00 | 0,00 | -42.769,51 | -1.325.854,81 |
| | 850000 | Betriebe der Wasserversorgung | -244.525,41 | 0,00 | 0,00 | 0,00 | -14.645,00 | -229.880,41 |
| | 851000 | Betriebe der Abwasserbeseitigung | -1.261.862,94 | 0,00 | 331.701,00 | 0,00 | -46.293,63 | -1.547.270,31 |
| | 853000 | Wohngebäude | 0,00 | 0,00 | 0,00 | 0,00 | 0,00 | 0,00 |
| 1313 | Investitionszuschüsse von Übrigen | | -3.067.541,38 | 0,00 | 404.223,38 | 0,00 | -131.050,92 | -3.340.713,84 |
| | 429000 | Sonstige Einrichtungen und Maßnahmen | -18.834,74 | 0,00 | 0,00 | 0,00 | -2.405,79 | -16.428,95 |
| | 831200 | Erholungszentrum Stadtsee | -969,70 | 0,00 | 0,00 | 0,00 | -30,30 | -939,40 |
| | 850000 | Betriebe der Wasserversorgung | -989.213,06 | 0,00 | 100.221,19 | 0,00 | -61.438,29 | -1.027.995,96 |
| | 851000 | Betriebe der Abwasserbeseitigung | -2.058.523,88 | 0,00 | 304.002,19 | 0,00 | -67.176,54 | -2.295.349,53 |
| Summe Passiva | | | -7.092.543,00 | 0,00 | 990.458,05 | 0,00 | -282.118,06 | -7.800.882,99 |
| Saldo Aktiva/Passiva | | | 37.735.254,57 | 2.764.715,86 | 995.046,21 | 0,00 | 1.347.070,15 | 38.157.854,07 |

ad 8

| Voranschlag 2026 (Plan 2027 - 2030) | | MFP - Finanzierungshaushalt Gesamt 1. Ebene - interne Vergütungen enthalten | | | | |
|-------------------------------------|---|---|----------------------|----------------------|----------------------|----------------------|
| Stadtgemeinde Horn | | | | | | |
| MVAG | Mittelverwendungs- und -aufbringungsgruppen (1. Ebene) | VA 2026 | Plan 2027 | Plan 2028 | Plan 2029 | Plan 2030 |
| OPERATIVE GEBARUNG | | | | | | |
| 311 | Einzahlungen aus operativer Verwaltungstätigkeit | 21.914.300,00 | 22.062.900,00 | 22.375.800,00 | 22.697.400,00 | 23.123.000,00 |
| 312 | Einzahlungen aus Transfers | 2.291.700,00 | 1.393.000,00 | 1.305.200,00 | 923.400,00 | 887.300,00 |
| 313 | Einzahlungen aus Finanzerträgen | 2.600,00 | 2.600,00 | 2.600,00 | 2.600,00 | 2.600,00 |
| 31 | Summe Einzahlungen operative Gebarung | 24.208.600,00 | 23.458.500,00 | 23.683.600,00 | 23.623.400,00 | 24.012.900,00 |
| 321 | Auszahlungen aus Personalaufwand | 6.818.200,00 | 6.833.000,00 | 6.977.800,00 | 7.124.100,00 | 7.272.700,00 |
| 322 | Auszahlungen aus Sachaufwand | 6.898.100,00 | 6.956.100,00 | 7.185.000,00 | 7.201.500,00 | 7.182.500,00 |
| 323 | Auszahlungen aus Transfers | 8.645.000,00 | 9.019.000,00 | 9.481.400,00 | 9.847.800,00 | 10.490.300,00 |
| 324 | Auszahlungen aus Finanzaufwand | 375.000,00 | 348.300,00 | 315.900,00 | 287.000,00 | 293.900,00 |
| 32 | Summe Auszahlungen operative Gebarung | 22.736.300,00 | 23.156.400,00 | 23.960.100,00 | 24.460.400,00 | 25.239.400,00 |
| SA1 | Saldo (1) Geldfluss aus der operativen Gebarung (31 – 32) | 1.472.300,00 | 302.100,00 | -276.500,00 | -837.000,00 | -1.226.500,00 |
| INVESTIVE GEBARUNG | | | | | | |
| 331 | Einzahlungen aus der Investitionstätigkeit | 0,00 | 0,00 | 0,00 | 0,00 | 0,00 |
| 332 | Einzahlungen aus der Rückzahlung von Darlehen sowie gewährten Vorschüssen | 4.500,00 | 4.500,00 | 3.000,00 | 0,00 | 0,00 |
| 333 | Einzahlungen aus Kapitaltransfers | 2.106.000,00 | 152.500,00 | 120.500,00 | 118.500,00 | 116.500,00 |
| 33 | Summe Einzahlungen investive Gebarung | 2.110.500,00 | 157.000,00 | 123.500,00 | 118.500,00 | 116.500,00 |
| 341 | Auszahlungen aus der Investitionstätigkeit | 2.708.400,00 | 421.000,00 | 306.000,00 | 619.800,00 | 903.300,00 |
| 342 | Auszahlungen aus der Gewährung von Darlehen sowie gewährten Vorschüssen | 0,00 | 0,00 | 0,00 | 0,00 | 0,00 |
| 343 | Auszahlungen aus Kapitaltransfers | 7.700,00 | 7.700,00 | 7.700,00 | 7.700,00 | 7.700,00 |
| 34 | Summe Auszahlungen investive Gebarung | 2.716.100,00 | 428.700,00 | 313.700,00 | 627.500,00 | 911.000,00 |
| SA2 | Saldo (2) Geldfluss aus der investiven Gebarung (33 – 34) | -605.600,00 | -271.700,00 | -190.200,00 | -509.000,00 | -794.500,00 |
| SA3 | Saldo (3) Nettofinanzierungssaldo (Saldo 1 + Saldo 2) | 866.700,00 | 30.400,00 | -466.700,00 | -1.346.000,00 | -2.021.000,00 |

ad 9:

Die Stadtgemeinde Horn steht vor erheblichen finanziellen Herausforderungen. Aufgrund überproportional steigender Pflichtausgaben, insbesondere in den Bereichen Sozialhilfeumlage, Gesundheitswesen und Kinderbetreuung, sowie stagnierender Einnahmen aus Ertragsanteilen, Kommunalsteuer und Grundsteuer ist ein Haushaltsausgleich aus eigener Kraft derzeit äußerst schwierig zu erreichen.

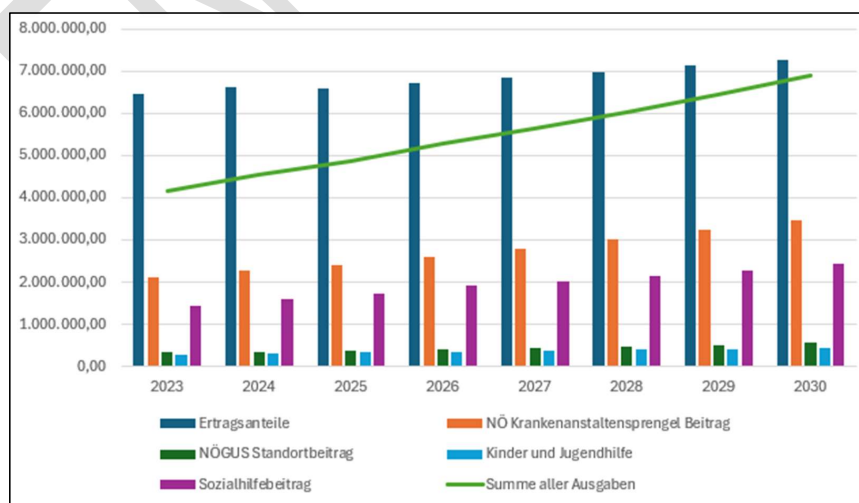
Mit dem vorliegenden Konzept wird ein umfassender Maßnahmenplan beschlossen, der die bestehende Finanzierungslücke schließen und die mittel- bis langfristige Stabilität des Gemeindebudgets gewährleisten soll.

1. Pflichtausgaben

Pflichtausgaben sind gesetzlich oder vertraglich vorgeschriebene Zahlungen, auf die die Gemeinde kaum bis keinen Einfluss nehmen kann. Dazu zählen vor allem die Umlagen an das Land NÖ und die Sozialhilfeträger. Besonders stark belasten die Sozialhilfe- und Krankenanstaltenumlage, die inzwischen mehr als 30 % der Pflichtausgaben ausmachen. Diese Umlagen sind in den letzten Jahren deutlich gestiegen.

Die Finanzkraft der Stadtgemeinde Horn wird von mehreren strukturellen Faktoren geprägt. Einerseits verfügt sie über eigene Einnahmequellen wie Ertragsanteile, Kommunalsteuer sowie Gebühren und Abgaben. Andererseits führen die dynamisch steigenden Pflichtausgaben und Umlagen, verstärkt durch höhere Personal- und Infrastrukturausgaben etwa in der Kinderbetreuung, zu einer dauerhaften Finanzierungslücke. Gleichzeitig stagnieren die Ertragsanteile und die Einnahmen aus der Kommunalsteuer bzw. Grundsteuer.

Die wichtigsten Einnahmequellen der Gemeinde sind die Ertragsanteile, die Kommunalsteuer, die Grundsteuer sowie Gebühren und Tarife aus gemeindeeigenen Leistungen (z. B. Wasser, Abwasser, Friedhof, Bestattung, Kinderbetreuung, Aufschließungsabgaben, Gebrauchsabgaben). Infolge der bereits in den Jahren 2024 und 2025 beschlossenen Anpassungen werden die Eigeneinnahmen zwar nachhaltig gestärkt und die Abhängigkeit von Bedarfszuweisungen zum Haushaltsausgleich (BZ II) verringert, es verbleibt jedoch ein strukturelles Defizit.



ad 10

In der Verordnung sind Beschlüsse zu dokumentieren, die im Zahlenwerk nicht enthalten sind bzw. die zur Erlangung einer besseren Übersicht aus dem Zahlenwerk übernommen werden:

- Steuer- und Hebesätze
- Höhe der Kassenkredite
- Deckungsfähigkeitserklärungen
- Kreditsperren
- Festsetzung der Gemeindeabgaben
- Gebühren für die Benützung von Einrichtungen
- Aufnahme neuer Darlehen
- Dienstpostenplan
- Besondere Bedingungen und Bemerkungen

So kann die Verordnung aussehen
(aus: Andreas Parrer: Finanzen
managen in österreichischen
Gemeinden, Auflage 3, S.168):

| <u>Verordnung des Gemeinderates über</u> | |
|---|----------------|
| I. Festsetzung des Voranschlages des Jahres 20xx | |
| a) Ergebnishaushalt | |
| Summe der Einnahmen | € |
| <u>Summe der Ausgaben</u> | <u>€</u> |
| Überschuss (oder) Abgang | € |
| b) Finanzierungshaushalt | |
| Summe der Einzahlungen | € |
| <u>Summe der Auszahlungen</u> | <u>€</u> |
| Überschuss (oder) Abgang | € |
| Gegenseitig deckungsfähige Haushaltsstellen/Unterabschnitte: (Angabe der Haushaltsstellen/Unterabschnitte) | |
| Kreditsperren für Haushaltsstellen bzw. Unterabschnitte: (Angabe der Haushaltsstellen/Unterabschnitte, Höhe und Auflösungsbedingung der Kreditsperre) | |
| II. Festsetzung der Steuerhebesätze (z.B. Hebesätze für die Grundsteuer) | |
| III. Festsetzung der Gemeindeabgaben (z.B. Hunde-, Gebrauchs- oder Lustbarkeitsabgabe) | |
| IV. Gebühren für die Benützung von Einrichtungen (z.B. Kanal, Wasser, Bibliothek, Gemeindesaal ...) | |
| V. Kassenkredite | |
| Rechtsgrundlagen, Höchstbetrag | € |
| VI. Aufnahme neuer Darlehen | |
| Für (Vorhaben 1) | € |
| Für (Vorhaben 2) | € |
| VII. Dienstpostenplan (Verweise auf die entsprechende Voranschlagsbeilage) | |
| Ort, Datum | Bürgermeister |

ad11 Gefiltert aus VA 2026 Entwurf - detail.xls

| Gesamt | | | | | | | | | |
|---------------|-------------------|------------|-----------|--|--|--|--|--|--|
| | Strom | Fernwärme | Gas | | | | | | |
| | 151.000,00 | 329.600,00 | 26.500,00 | | | | | | |
| Gesamt | 507.100,00 | | | | | | | | |

| Strom | | | | | | | | | |
|---------|--------|--------|-----------------|------------|---------|-----------------------------------|---------------------|------------|------------|
| Hinweis | Ansatz | Post | Haushaltskonto | MVAG V/VEH | MVAG FH | Ansatzbeschreibung | Postbeschreibung | FH-VA 2026 | EH-VA 2026 |
| 1 | 029000 | 600000 | 1/029000-600000 | 2222 | 3222 | Amtegebäude | Strom | 3.900,00 | 3.900,00 |
| 1 | 211000 | 600000 | 1/211000-600000 | 2222 | 3222 | Volkschule | Strom | 11.800,00 | 11.800,00 |
| 1 | 240000 | 600000 | 1/240000-600000 | 2222 | 3222 | Kindergarten Kurz-Gasse | Strom | 2.200,00 | 2.200,00 |
| 1 | 240100 | 600000 | 1/240100-600000 | 2222 | 3222 | Kindergarten Scholz-Straße | Strom | 2.900,00 | 2.900,00 |
| 1 | 240200 | 600000 | 1/240200-600000 | 2222 | 3222 | Kindergarten Breitenreich | Strom | 800,00 | 800,00 |
| 1 | 240300 | 600000 | 1/240300-600000 | 2222 | 3222 | Kindertagesbetreuung Strommer-St | Strom | 1.300,00 | 1.300,00 |
| 1 | 240500 | 600000 | 1/240500-600000 | 2222 | 3222 | Kindergarten Mödringer Straße | Strom | 2.300,00 | 2.300,00 |
| 1 | 240600 | 600000 | 1/240600-600000 | 2222 | 3222 | Kindertagesbetreuung Mödringer S | Strom | 800,00 | 800,00 |
| 1 | 263000 | 600000 | 1/263000-600000 | 2222 | 3222 | Sporthalle | Strom | 23.000,00 | 23.000,00 |
| 1 | 269100 | 600000 | 1/269100-600000 | 2222 | 3222 | Freizeitzentrum Raabser Straße | Strom | 1.800,00 | 1.800,00 |
| 1 | 270000 | 600000 | 1/270000-600000 | 2222 | 3222 | Volkschule | Strom | 1.200,00 | 1.200,00 |
| 1 | 273000 | 600000 | 1/273000-600000 | 2222 | 3222 | Volksbücherei | Strom | 600,00 | 600,00 |
| 1 | 320000 | 600000 | 1/320000-600000 | 2222 | 3222 | Musikschule | Strom | 2.700,00 | 2.700,00 |
| 1 | 340000 | 600000 | 1/340000-600000 | 2222 | 3222 | Höbarth-Mader-Museum | Strom | 7.400,00 | 7.400,00 |
| 1 | 361000 | 600000 | 1/361000-600000 | 2222 | 3222 | Gemeindearchiv | Strom | 900,00 | 900,00 |
| 1 | 369000 | 600000 | 1/369000-600000 | 2222 | 3222 | Sonstige Einrichtungen und Maßna | Strom | 1.300,00 | 1.300,00 |
| 1 | 390000 | 600000 | 1/390000-600000 | 2222 | 3222 | Kirchliche Angelegenheiten | Strom Kapellen | 600,00 | 600,00 |
| 1 | 812000 | 600000 | 1/812000-600000 | 2222 | 3222 | WC-Anlagen | Strom | 1.300,00 | 1.300,00 |
| 1 | 815000 | 600000 | 1/815000-600000 | 2222 | 3222 | Park- und Gartenanlagen, Verkehrs | Strom Springbrunnen | 800,00 | 800,00 |
| 1 | 817000 | 600000 | 1/817000-600000 | 2222 | 3222 | Friedhof | Strom | 1.600,00 | 1.600,00 |
| 1 | 820000 | 600000 | 1/820000-600000 | 2222 | 3222 | Wirtschaftshof | Strom | 14.500,00 | 14.500,00 |
| 1 | 831200 | 600000 | 1/831200-600000 | 2222 | 3222 | Erholungszentrum Stadtsee | Strom | 13.100,00 | 13.100,00 |
| 1 | 839100 | 600000 | 1/839100-600000 | 2222 | 3222 | Parkdeck Mühlgasse | Strom | 2.200,00 | 2.200,00 |
| 1 | 840100 | 600000 | 1/840100-600000 | 2222 | 3222 | Festgelände | Strom Wohnmobilstel | 700,00 | 700,00 |
| 1 | 849000 | 600000 | 1/849000-600000 | 2222 | 3222 | Sonstige Liegenschaften | Strom | 1.000,00 | 1.000,00 |
| 1 | 850000 | 600000 | 1/850000-600000 | 2222 | 3222 | Betriebe der Wasserversorgung | Strom | 1.700,00 | 1.700,00 |
| 1 | 851000 | 600000 | 1/851000-600000 | 2222 | 3222 | Betriebe der Abwasserbeseitigung | Strom Pumpwerke | 10.000,00 | 10.000,00 |
| 1 | 853000 | 600000 | 1/853000-600000 | 2222 | 3222 | Wohngebäude | Strom | 200,00 | 200,00 |
| 1 | 894000 | 600000 | 1/894000-600000 | 2222 | 3222 | Vereinshaus | Strom | 7.500,00 | 7.500,00 |
| 1 | 894100 | 600000 | 1/894100-600000 | 2222 | 3222 | Kunsthause | Strom | 29.000,00 | 29.000,00 |
| | | | | | | | | 151.000,00 | |

| Fernwärme | | | | | | | | | |
|-----------|--------|--------|-----------------|------------|---------|----------------------------------|------------------|------------|------------|
| Hinweis | Ansatz | Post | Haushaltskonto | MVAG V/VEH | MVAG FH | Ansatzbeschreibung | Postbeschreibung | FH-VA 2026 | EH-VA 2026 |
| 1 | 894100 | 600300 | 1/894100-600300 | 2222 | 3222 | Kunsthause | Fernwärme | 70.900,00 | 70.900,00 |
| 1 | 211000 | 600300 | 1/211000-600300 | 2222 | 3222 | Volkschule | Fernwärme | 58.800,00 | 58.800,00 |
| 1 | 029000 | 600300 | 1/029000-600300 | 2222 | 3222 | Amtegebäude | Fernwärme | 50.900,00 | 50.900,00 |
| 1 | 263000 | 600300 | 1/263000-600300 | 2222 | 3222 | Sporthalle | Fernwärme | 45.000,00 | 45.000,00 |
| 1 | 894000 | 600300 | 1/894000-600300 | 2222 | 3222 | Vereinshaus | Fernwärme | 35.000,00 | 35.000,00 |
| 1 | 849000 | 600300 | 1/849000-600300 | 2222 | 3222 | Sonstige Liegenschaften | Fernwärme | 14.000,00 | 14.000,00 |
| 1 | 240000 | 600300 | 1/240000-600300 | 2222 | 3222 | Kindergarten Kurz-Gasse | Fernwärme | 13.900,00 | 13.900,00 |
| 1 | 340000 | 600300 | 1/340000-600300 | 2222 | 3222 | Höbarth-Mader-Museum | Fernwärme Museum | 12.000,00 | 12.000,00 |
| 1 | 270000 | 600300 | 1/270000-600300 | 2222 | 3222 | Volkschule | Fernwärme | 8.400,00 | 8.400,00 |
| 1 | 320000 | 600300 | 1/320000-600300 | 2222 | 3222 | Musikschule | Fernwärme | 8.000,00 | 8.000,00 |
| 1 | 361000 | 600300 | 1/361000-600300 | 2222 | 3222 | Gemeindearchiv | Fernwärme | 4.500,00 | 4.500,00 |
| 1 | 273000 | 600300 | 1/273000-600300 | 2222 | 3222 | Volksbücherei | Fernwärme | 4.100,00 | 4.100,00 |
| 1 | 240500 | 600300 | 1/240500-600300 | 2222 | 3222 | Kindergarten Mödringer Straße | Fernwärme | 3.900,00 | 3.900,00 |
| 1 | 240600 | 600300 | 1/240600-600300 | 2222 | 3222 | Kindertagesbetreuung Mödringer S | Fernwärme | 1.500,00 | 1.500,00 |
| | | | | | | | | 329.600,00 | 329.600,00 |

| Gas | | | | | | | | | |
|---------|--------|--------|-----------------|------------|---------|---------------------------------|--------------------|------------|------------|
| Hinweis | Ansatz | Post | Haushaltskonto | MVAG V/VEH | MVAG FH | Ansatzbeschreibung | Postbeschreibung | FH-VA 2026 | EH-VA 2026 |
| 1 | 340000 | 600100 | 1/340000-600100 | 2222 | 3222 | Höbarth-Mader-Museum | Gas Halle | 5.700,00 | 5.700,00 |
| 1 | 320000 | 600100 | 1/320000-600100 | 2222 | 3222 | Musikschule | Gas Arena | 5.100,00 | 5.100,00 |
| 1 | 820000 | 600100 | 1/820000-600100 | 2222 | 3222 | Wirtschaftshof | Gas | 3.800,00 | 3.800,00 |
| 1 | 240200 | 600100 | 1/240200-600100 | 2222 | 3222 | Kindergarten Breitenreich | Gas | 3.200,00 | 3.200,00 |
| 1 | 240100 | 600100 | 1/240100-600100 | 2222 | 3222 | Kindergarten Scholz-Straße | Gas | 2.900,00 | 2.900,00 |
| 1 | 894000 | 600100 | 1/894000-600100 | 2222 | 3222 | Vereinshaus | Gas Gastro | 2.600,00 | 2.600,00 |
| 1 | 850000 | 600100 | 1/850000-600100 | 2222 | 3222 | Betriebe der Wasserversorgung | Gas Raabser Straße | 1.800,00 | 1.800,00 |
| 1 | 240300 | 600100 | 1/240300-600100 | 2222 | 3222 | Kindertagesbetreuung Strommer-S | Gas | 1.300,00 | 1.300,00 |
| 1 | 853000 | 600100 | 1/853000-600100 | 2222 | 3222 | Wohngebäude | Gas | 100,00 | 100,00 |
| | | | | | | | | 26.500,00 | |